



PROVINSI BALI
RINGKASAN APBD YANG DIKLASIFIKASI MENURUT KELOMPOK DAN JENIS
PENDAPATAN, BELANJA, DAN PEMBIAYAAN
TAHUN ANGGARAN 2021

Kode	Uraian	Jumlah
4	PENDAPATAN DAERAH	
4.1	PENDAPATAN ASLI DAERAH (PAD)	3.176.436.045.037
4.1.01	Pajak Daerah	2.748.282.229.488
4.1.02	Retribusi Daerah	19.360.440.700
4.1.03	Hasil Pengelolaan Kekayaan Daerah yang Dipisahkan	144.305.193.850
4.1.04	Lain-lain PAD yang Sah	264.488.180.999
4.2	PENDAPATAN TRANSFER	2.853.133.753.100
4.2.01	Pendapatan Transfer Pemerintah Pusat	2.853.133.753.100
4.3	LAIN-LAIN PENDAPATAN DAERAH YANG SAH	5.708.000.000
4.3.01	Pendapatan Hibah	5.708.000.000
	Jumlah Pendapatan	6.035.277.798.137
5	BELANJA	
5.1	BELANJA OPERASI	4.761.429.797.936
5.1.01	Belanja Pegawai	1.833.334.389.243
5.1.02	Belanja Barang dan Jasa	1.853.567.058.693
5.1.03	Belanja Bunga	17.775.000.000
5.1.04	Belanja Subsidi	10.000.000.000
5.1.05	Belanja Hibah	994.253.350.000
5.1.06	Belanja Bantuan Sosial	52.500.000.000
5.2	BELANJA MODAL	2.165.983.388.530
5.2.01	Belanja Modal Tanah	682.745.000.000
5.2.02	Belanja Modal Peralatan dan Mesin	92.701.939.237
5.2.03	Belanja Modal Gedung dan Bangunan	1.251.305.103.695
5.2.04	Belanja Modal Jalan, Jaringan, dan Irigasi	112.489.898.830
5.2.05	Belanja Modal Aset Tetap Lainnya	26.741.446.768
5.3	BELANJA TIDAK TERDUGA	54.000.000.000
5.3.01	Belanja Tidak Terduga	54.000.000.000
5.4	BELANJA TRANSFER	1.556.477.075.886
5.4.01	Belanja Bagi Hasil	1.084.845.438.642
5.4.02	Belanja Bantuan Keuangan	471.631.637.244
	Jumlah Belanja	8.537.890.262.352
	Total Surplus/(Defisit)	(2.502.612.464.215)
6	PEMBIAYAAN	
6.1	PENERIMAAN PEMBIAYAAN	2.547.612.464.215
6.1.01	Sisa Lebih Perhitungan Anggaran Tahun Sebelumnya	1.047.612.464.215
6.1.04	Penerimaan Pinjaman Daerah	1.500.000.000.000
	Jumlah Penerimaan Pembiayaan	2.547.612.464.215
6.2	PENGELUARAN PEMBIAYAAN	45.000.000.000
6.2.02	Penyertaan Modal Daerah	45.000.000.000
	Jumlah Pengeluaran Pembiayaan	45.000.000.000
	Pembiayaan Netto	2.502.612.464.215
6.3	Sisa Lebih Pembiayaan Anggaran Daerah Tahun Berkenaan	0

GUBERNUR BALI,

 *WAYAN KOSTER



PEMERINTAH PROVINSI BALI
ANGGARAN PENDAPATAN DAN BELANJA DAERAH SEMESTA BERENCANA PROVINSI BALI
RINGKASAN PENDAPATAN BERDASARKAN RINCIAN OBJEK
TAHUN ANGGARAN 2021

(dalam rupiah)

KODE REKENING					URAIAN	JUMLAH	DASAR HUKUM
							(NOMOR & TGL PERDA & PERKADA)
4					PENDAPATAN DAERAH	6.035.277.798.137,00	
4	1				PENDAPATAN ASLI DAERAH	3.176.436.045.037,00	
4	1	01			PAJAK DAERAH	2.748.282.229.488,00	Peraturan Daerah Provinsi Bali Nomor 9 Tahun 2019 tentang Perubahan Ketiga Atas Peraturan Daerah Nomor 1 Tahun 2011 tentang Pajak Daerah
4	1	01	01		PAJAK KENDARAAN BERMOTOR	1.152.006.675.000,00	
4	1	01	01	01	PKB-MOBIL PENUMPANG-SEDAN	30.828.720.545,00	
4	1	01	01	02	PKB-MOBIL PENUMPANG-JEEP	91.993.958.843,00	
4	1	01	01	03	PKB-MOBIL PENUMPANG-MINIBUS	540.276.926.988,00	
4	1	01	01	04	PKB-MOBIL BUS-MICROBUS	10.855.186.537,00	
4	1	01	01	05	PKB-MOBIL BUS-BUS	2.562.280.080,00	
4	1	01	01	06	PKB-MOBIL BARANG/BEBAN-PICK UP	77.997.397.023,00	
4	1	01	01	07	PKB-MOBIL BARANG/BEBAN-LIGHT TRUCK	41.698.244.938,00	
4	1	01	01	08	PKB-MOBIL BARANG/BEBAN-TRUCK	20.860.602.667,00	
4	1	01	01	09	PKB-MOBIL BARANG/BEBAN-BLIND VAN	1.417.967.540,00	
4	1	01	01	10	PKB-SEPEDA MOTOR-SEPEDA MOTOR	333.515.389.839,00	
4	1	01	02		BEA BALIK NAMA KENDARAAN BERMOTOR	943.773.630.000,00	
4	1	01	02	01	BBNKB-MOBIL PENUMPANG-SEDAN	4.069.504.808,00	
4	1	01	02	02	BBNKB-MOBIL PENUMPANG-JEEP	51.592.084.821,00	
4	1	01	02	03	BBNKB-MOBIL PENUMPANG-MINIBUS	385.098.380.097,00	
4	1	01	02	04	BBNKB-MOBIL BUS-MICROBUS	9.428.324.872,00	
4	1	01	02	05	BBNKB-MOBIL BUS-BUS	1.347.611.948,00	
4	1	01	02	06	BBNKB-MOBIL BARANG/BEBAN-PICK UP	48.914.020.234,00	
4	1	01	02	07	BBNKB-MOBIL BARANG/BEBAN-LIGHT TRUCK	24.198.472.429,00	
4	1	01	02	08	BBNKB-MOBIL BARANG/BEBAN-TRUCK	14.242.842.850,00	
4	1	01	02	09	BBNKB-MOBIL BARANG/BEBAN-BLIND VAN	1.327.415.866,00	
4	1	01	02	10	BBNKB-SEPEDA MOTOR-SEPEDA MOTOR RODA DUA	403.554.972.075,00	
4	1	01	03		PAJAK BAHAN BAKAR KENDARAAN BERMOTOR	379.059.366.000,00	
4	1	01	03	01	PBBKB-BAHAN BAKAR BENSIN	89.290.383.257,00	
4	1	01	03	02	PBBKB-BAHAN BAKAR SOLAR	4.492.022.175,00	
4	1	01	03	03	PBBKB-BAHAN BAKAR GAS	1.715.245,00	
4	1	01	03	04	PBBKB-BAHAN BAKAR LAINNYA	285.275.245.323,00	
4	1	01	04		PAJAK AIR PERMUKAAN	3.200.000.000,00	
4	1	01	04	01	PAJAK AIR PERMUKAAN	3.200.000.000,00	
4	1	01	05		PAJAK ROKOK	270.242.558.488,00	Keputusan Direktur Jenderal Perimbangan Keuangan Nomor KEP-59/PK/2020 tentang Proporsi dan Estimasi Penerimaan Pajak Rokok untuk masing-masing Provinsi Tahun Anggaran 2021
4	1	01	05	01	PAJAK ROKOK	270.242.558.488,00	
4	1	02			HASIL RETRIBUSI DAERAH	19.360.440.700,00	
4	1	02	01		RETRIBUSI JASA UMUM	3.406.591.400,00	Peraturan Daerah Provinsi Bali Nomor 5 Tahun 2017 Tentang Perubahan atas Perda Prov. Bali Nomor 2 Tahun 2011 tentang Retribusi Jasa Umum
4	1	02	01	01	RETRIBUSI PELAYANAN KESEHATAN	3.406.591.400,00	
4	1	02	02		RETRIBUSI JASA USAHA	6.741.454.300,00	Peraturan Daerah Provinsi Bali Nomor 3 Tahun 2018 Tentang Perubahan Kedua atas Perda Prov. Bali Nomor 3 Tahun 2011 tentang Retribusi Jasa Usaha
4	1	02	02	01	RETRIBUSI PEMAKAIAN KEKAYAAN DAERAH	5.794.854.300,00	
4	1	02	02	06	RETRIBUSI TEMPAT PENGINAPAN/PESANGGRAHAN/VILA	117.000.000,00	

KODE REKENING					URAIAN	JUMLAH	DASAR HUKUM
							(NOMOR & TGL PERDA & PERKADA)
4	1	02	02	09	RETRIBUSI TEMPAT REKREASI DAN OLAHRAGA	75.000.000,00	
4	1	02	02	11	RETRIBUSI PENJUALAN PRODUKSI USAHA DAERAH	754.600.000,00	
4	1	02	03		RETRIBUSI PERIJINAN TERTENTU	9.212.395.000,00	Peraturan Daerah Provinsi Bali No. 4 Tahun 2018 tentang Perubahan Ketiga atas Perda Prov. Bali Nomor 6 Tahun 2011 tentang Retribusi Perijinan Tertentu
4	1	02	03	03	RETRIBUSI IZIN TRAYEK UNTUK MENYEDIAKAN PELAYANAN ANGKUTAN	12.395.000,00	
4	1	02	03	04	RETRIBUSI IZIN USAHA PERIKANAN	200.000.000,00	
4	1	02	03	06	RETRIBUSI PERPANJANGAN IZIN	9.000.000.000,00	
4	1	03			HASIL PENGELOLAAN KEKAYAAN DAERAH YANG DIPISAHKAN	144.305.193.850,00	Peraturan Daerah Provinsi Bali Nomor 6 Tahun 2018 tentang Hasil Pengelolaan Kekayaan Daerah Yang Dipisahkan dan Lain-Lain Pendapatan Asli Daerah Yang Sah
4	1	03	02		BAGIAN LABAB YANG DIBAGIKAN KEPADA PEMERINTAH DAERAH (DIVIDEN) ATAS PENYERTAAN MODAL PADA PERUSAHAAN MILIK DAERAH/BUMD	144.305.193.850,00	
4	1	03	02	01	BAGIAN LABA YANG DIBAGIKAN KEPADA PEMERINTAH DAERAH (DIVIDEN) ATAS PENYERTAAN MODAL PADA BUMD (LEMBAGA KEUANGAN)	143.588.644.084,00	
4	1	03	02	02	BAGIAN LABA YANG DIBAGIKAN KEPADA PEMERINTAH DAERAH (DIVIDEN) ATAS PENYERTAAN MODAL PADA BUMD (ANEKA USAHA)	716.549.766,00	
4	1	04			LAIN-LAIN PENDAPATAN ASLI DAERAH YANG SAH	264.488.180.999,00	
4	1	04	01		HASIL PENJUALAN BMD YANG TIDAK DIPISAHKAN	533.337.028,00	Peraturan Daerah Provinsi Bali Nomor 6 Tahun 2018 tentang Hasil Pengelolaan Kekayaan Daerah Yang Dipisahkan dan Lain-Lain Pendapatan Asli Daerah Yang Sah
4	1	04	01	02	HASIL PENJUALAN PERALATAN DAN MESIN	129.043.029,00	
4	1	04	01	06	HASIL PENJUALAN ASET LAINNYA	404.293.999,00	
4	1	04	03		HASIL PEMANFATAN BMD YANG TIDAK DIPISAHKAN	27.218.372.971,00	
4	1	04	03	01	HASIL SEWA BMD	354.629.775,00	
4	1	04	03	02	HASIL KERJA SAMA PEMANFAATAN BMD	26.863.743.196,00	
4	1	04	04		HASIL KERJA SAMA DAERAH	1.095.986.000,00	
4	1	04	04	01	HASIL KERJA SAMA DAERAH	1.095.986.000,00	
4	1	04	05		PENERIMAAN JASA GIRO	11.500.000.000,00	
4	1	04	05	01	JASA GIRO PADA KAS DAERAH	11.500.000.000,00	
4	1	04	07		PENDAPATAN BUNGA DEPOSITO	17.550.000.000,00	Berdasarkan Peraturan Pemerintah Nomor 39 Tahun 2007 tentang Pengelolaan Uang Negara/Daerah Pasal 33
4	1	04	07	01	PENDAPATAN BUNGA ATAS PENEMPATAN UANG PEMERINTAH DAERAH	17.550.000.000,00	
4	1	04	09		PENERIMAAN KOMISI, POTONGAN, ATAU BENTUK LAIN	8.247.410.000,00	
4	1	04	09	01	PENERIMAAN KOMISI, POTONGAN, ATAU BENTUK LAIN	8.247.410.000,00	
4	1	04	12		PENDAPATAN DENDA PAJAK	21.500.000.000,00	
4	1	04	12	01	PENDAPATAN DENDA PAJAK KENDARAAN	21.000.000.000,00	
4	1	04	12	01	PENDAPATAN DENDA BEA BALIK NAMA KENDARAAN BERMOTOR (BBNKB)	500.000.000,00	
4	1	04	016		PENDAPATAN DARI PENGELOLAAN BLUD	176.843.075.000,00	- Keputusan Gubernur Bali Nomor 1356/01-F/HK/2012, tanggal 14 Agustus 2012 tentang Pola Pengelolaan Keuangan Badan Layanan Umum Daerah RS Indera Provinsi Bali '- Peraturan Gubernur Bali Nomor 60 Tahun 2012 tentang Pedoman Pengelolaan keuangan BLUD pada RSJ
4	1	04	016	01	PENDAPATAN DARI PENGELOLAAN BLUD	176.843.075.000,00	

KODE REKENING	URAIAN	JUMLAH	DASAR HUKUM	
			(NOMOR & TGL PERDA & PERKADA)	
			- Keputusan Gubernur Bali Nomor 1479/04-D/HK/2016 tanggal 21 Juli 2017 tentang Penerapan Pola Pengelolaan Keuangan Badan Layanan Umum Daerah pada UPT Pengelolaan Air Minum Dinas PU dan PR Provinsi Bali - Keputusan Gubernur Bali Nomor 1850/04-D/HK/2017 tanggal 9 Nopember 2017 tentang Penerapan Pola Pengelolaan Keuangan Badan Layanan Umum Daerah Bali Mandara Dinas Kesehatan Provinsi Bali	
4 2	PENDAPATAN TRANSFER	2.853.133.753.100,00	Peraturan Presiden Nomor 113 Tahun 2020 tentang Rincian APBN Tahun anggaran 2021	
4 2 01	PENDAPATAN TRANSFER PEMERINTAH PUSAT	2.853.133.753.100,00		
4 2 01 01	DANA PERIMBANGAN	2.815.549.490.100,00		
4 2 01 01 01	DANA TRANSFER UMUM-DANA BAGI HASIL (DBH)	161.216.599.100,00		
4 2 01 01 02	DANA ALOKASI UMUM (DAU)	1.241.266.313.000,00		
4 2 01 01 03	DANA TRANSFER KHUSUS-DANA ALOKASI KHUSUS (DAK) FISIK	142.178.961.000,00		
4 2 01 01 04	DANA ALOKASI KHUSUS NON FISIK	1.270.887.617.000,00		
4 2 01 02	DANA INSENTIF DAERAH (DID)	37.584.263.000,00		
4 2 01 02 01	DANA INSENTIF DAERAH (DID)	37.584.263.000,00		
4 3	LAIN-LAIN PENDAPATAN DAERAH YANG SAH	5.708.000.000,00		
4 3 01	PENDAPATAN HIBAH	5.708.000.000,00		
4 3 01 04	PENDAPATAN HIBAH DARI BADAN/LEMBAGA/ ORGANISASI DALAM NEGERI/LUAR NEGERI	5.708.000.000,00		
4 3 01 04 01	PENDAPATAN HIBAH DARI BADAN/LEMBAGA/ ORGANISASI DALAM NEGERI	5.708.000.000,00	NPHD Nomor :P/033/SP/2020 dan Nomor : 1867 Tahun 2020 tanggal 11 Mei 2020	
JUMLAH PENDAPATAN		6.035.277.798.137,00		

Bali, 6 Januari 2021
 a.n. GUBERNUR BALI
 SEKRETARIS DAERAH,

 DEWA MADE INDRA
 NIP. 19670203 198602 1 004

PEMERINTAH PROVINSI BALI
RINGKASAN BELANJA ANGGARAN PENDAPATAN DAN BELANJA DAERAH SEMESTA BERENCANA PROVINSI BALI
PER-FUNGSI, URUSAN, ORGANISASI DAN KELOMPOK BELANJA
TAHUN ANGGARAN 2021

FUNGSI	URUSAN	ORGANISASI PERANGKAT DAERAH	KELOMPOK BELANJA				JUMLAH BELANJA (Rp.)
			BELANJA OPERASI (Rp.)	BELANJA MODAL (Rp.)	BELANJA TAK TERDUGA (Rp.)	BELANJA TRANSFER (Rp.)	
PELAYANAN UMUM	PENDIDIKAN	DINAS PENDIDIKAN, KEPEMUDAAN DAN OLAHRAGA	1.600.511.990.446,00	6.300.854.130,00	0,00	0,00	1.606.812.844.576,00
	KESEHATAN	DINAS KESEHATAN	355.763.637.461	8.049.945.000,00	0,00	0,00	363.813.582.461,00
	PEKERJAAN UMUM DAN PENATAAN RUANG	DINAS PEKERJAAN UMUM DAN PENATAAN RUANG, PERUMAHAN DAN KAWASAN PERMUKIMAN	34.773.570.552,00	74.022.000,00	0,00	0,00	34.847.592.552,00
	KETENTRAMAN DAN KETERTIBAN UMUM SERTA PERLINDUNGAN MASYARAKAT	SATUAN POLISI PAMONG PRAJA BADAN PENANGGULANGAN BENCANA DAERAH	44.982.108.669,00	490.530.000,00	0,00	0,00	45.472.638.669,00
	SOSIAL	DINAS SOSIAL, PEMBERDAYAAN PEREMPUAN DAN PERLINDUNGAN ANAK	22.479.127.581,00	414.607.400,00	0,00	0,00	22.893.734.981,00
	TENAGA KERJA	DINAS TENAGA KERJA DAN ENERGI SUMBER DAYA MINERAL	29.223.846.445,00	395.158.700,00	0,00	0,00	29.619.005.145,00
	PEMBERDAYAAN PEREMPUAN DAN PERLINDUNGAN ANAK	DINAS SOSIAL, PEMBERDAYAAN PEREMPUAN DAN PERLINDUNGAN ANAK	2.257.075.304,00	49.820.000,00	0,00	0,00	2.306.895.304,00
	PANGAN	DINAS PERTANIAN DAN KETAHANAN PANGAN	367.228.740,00	0,00	0,00	0,00	367.228.740,00
	LINGKUNGAN HIDUP	DINAS KEHUTANAN DAN LINGKUNGAN HIDUP	4.413.083.440,00	378.741.088,00	0,00	0,00	4.791.824.528,00

FUNGSI	URUSAN	ORGANISASI PERANGKAT DAERAH	KELOMPOK BELANJA				JUMLAH BELANJA (Rp.)
			BELANJA OPERASI (Rp.)	BELANJA MODAL (Rp.)	BELANJA TAK TERDUGA (Rp.)	BELANJA TRANSFER (Rp.)	
			1.489.324.640,00	50.000.000,00	0,00	0,00	1.539.324.640,00
	KEPENDUDUKAN DAN CATATAN SIPIL	DINAS PEMBERDAYAAN MASYARAKAT, DESA, KEPENDUDUKAN DAN CATATAN SIPIL					
	PEMBERDAYAAN MASYARAKAT DAN DESA	DINAS PEMBERDAYAAN MASYARAKAT, DESA, KEPENDUDUKAN DAN CATATAN SIPIL	23.885.908.162,00	450.573.000,00	0,00	0,00	24.336.481.162,00
	PERHUBUNGAN	DINAS PERHUBUNGAN	23.380.552.406,00	195.695.400,00	0,00	0,00	23.576.247.806,00
	KOMUNIKASI DAN INFORMATIKA	DINAS KOMUNIKASI, INFORMATIKA DAN STATISTIK	19.126.726.659,00	1.485.315.100,00	0,00	0,00	20.612.041.759,00
	KOPERASI, USAHA KECIL DAN MENENGAH	DINAS KOPERASI, USAHA KECIL DAN MENENGAH	15.879.426.164,00	167.897.000,00	0,00	0,00	16.047.323.164,00
	PENANAMAN MODAL	DINAS PENANAMAN MODAL DAN PELAYANAN TERPADU SATU PINTU	15.729.961.129,00	429.507.600,00	0,00	0,00	16.159.468.729,00
	STATISTIK	DINAS KOMUNIKASI, INFORMATIKA DAN STATISTIK	446.271.968,00	0,00	0,00	0,00	446.271.968,00
	KEBUDAYAAN	DINAS KEBUDAYAAN	52.699.427.542,00	3.623.417.180,00	0,00	0,00	56.322.844.722,00
		DINAS PEMAJUAN MASYARAKAT ADAT					
	PERPUSTAKAAN	DINAS KEARSIPAN DAN PERPUSTAKAAN	16.249.776.331,00	482.040.000,00	0,00	0,00	16.731.816.331,00
	KEARSIPAN	DINAS KEARSIPAN DAN PERPUSTAKAAN	372.711.606,00	0,00	0,00	0,00	372.711.606,00
	KELAUTAN DAN PERIKANAN	DINAS KELAUTAN DAN PERIKANAN	25.107.424.732,00	249.988.200,00	0,00	0,00	25.357.412.932,00
	PARIWISATA	DINAS PARIWISATA	15.422.931.538,00	0,00	0,00	0,00	15.422.931.538,00
	PERTANIAN	DINAS PERTANIAN DAN KETAHANAN PANGAN	64.424.040.324,00	1.061.991.000,00	0,00	0,00	65.486.031.324,00
	KEHUTANAN	DINAS KEHUTANAN DAN LINGKUNGAN HIDUP	45.053.573.891,00	512.331.500,00	0,00	0,00	45.565.905.391,00
	PERDAGANGAN	DINAS PERINDUSTRIAN DAN PERDAGANGAN	16.239.669.889,00	3.244.693.930,00	0,00	0,00	19.484.363.819,00

FUNGSI	URUSAN	ORGANISASI PERANGKAT DAERAH	KELOMPOK BELANJA				JUMLAH BELANJA (Rp.)
			BELANJA OPERASI (Rp.)	BELANJA MODAL (Rp.)	BELANJA TAK TERDUGA (Rp.)	BELANJA TRANSFER (Rp.)	
	PERINDUSTRIAN	DINAS PERINDUSTRIAN DAN PERDAGANGAN	2.025.120.422,00	82.991.000,00	0,00	0,00	2.108.111.422,00
	SEKRETARIAT DAERAH	SEKRETARIAT DAERAH	144.780.928.685,00	4.281.107.000,00	0,00	0,00	149.062.035.685,00
	SEKRETARIAT DPRD	SEKRETARIAT DPRD	193.480.557.438,00	9.900.740.710,00	0,00	0,00	203.381.298.148,00
	PERENCANAAN	BADAN PERENCANAAN PEMBANGUNAN DAERAH	29.524.748.560,00	1.585.586.000,00	0,00	0,00	31.110.334.560,00
	KEUANGAN	BADAN PENGELOLA KEUANGAN DAN ASET DAERAH	218.508.307.287,00	2.997.742.028,00	54.000.000.000,00	1.556.477.075.886,00	1.831.983.125.201,00
		BADAN PENDAPATAN DAERAH					
	KEPEGAWAIAN	BADAN KEPEGAWAIAN DAERAH	54.947.820.002,00	1.083.843.700,00	0,00	0,00	56.031.663.702,00
	PENDIDIKAN DAN PELATIHAN	BADAN PENGEMBANGAN SUMBER DAYA MANUSIA	33.785.505.747,00	1.463.207.500,00	0,00	0,00	35.248.713.247,00
	PENELITIAN DAN PENGEMBANGAN	BADAN RISET DAN INOVASI DAERAH	24.019.467.921,00	2.141.037.550,00	0,00	0,00	26.160.505.471,00
	PENGHUBUNG	BADAN PENGHUBUNG	8.115.149.065,00	131.682.000,00	0,00	0,00	8.246.831.065,00
	INSPEKTORAT	INSPEKTORAT	27.872.610.952,00	1.463.000.000,00	0,00	0,00	29.335.610.952,00
	KESATUAN BANGSA DAN POLITIK	BADAN KESATUAN BANGSA DAN POLITIK	24.390.603.225,00	84.180.000,00	0,00	0,00	24.474.783.225,00
					0,00	0,00	30.034.439.018,00
KETERTIBAN DAN KEAMANAN	KETENTRAMAN DAN KETERTIBAN UMUM SERTA PERLINDUNGAN MASYARAKAT	SATUAN POLISI PAMONG PRAJA	29.782.109.018,00	252.330.000,00	0,00	0,00	380.949.755,00
		BADAN PENANGGULANGAN BENCANA DAERAH					
	SOSIAL	DINAS SOSIAL, PEMBERDAYAAN PEREMPUAN DAN PERLINDUNGAN ANAK	380.949.755,00	0,00	0,00	0,00	380.949.755,00
	SEKRETARIAT DAERAH	SEKRETARIAT DAERAH	4.541.017.674,00	0,00	0,00	0,00	4.541.017.674,00

FUNGSI	URUSAN	ORGANISASI PERANGKAT DAERAH	KELOMPOK BELANJA				JUMLAH BELANJA (Rp.)
			BELANJA OPERASI (Rp.)	BELANJA MODAL (Rp.)	BELANJA TAK TERDUGA (Rp.)	BELANJA TRANSFER (Rp.)	
EKONOMI	PEKERJAAN UMUM DAN PENATAAN RUANG	DINAS PEKERJAAN UMUM DAN PENATAAN RUANG, PERUMAHAN DAN KAWASAN PERMUKIMAN	252.467.724.849,00	1.806.404.933.542,00	0,00	0,00	2.058.872.658.391,00
	TENAGA KERJA	DINAS TENAGA KERJA DAN ENERGI SUMBER DAYA MINERAL	856.069.520,00	0,00	0,00	0,00	856.069.520,00
	PANGAN	DINAS PERTANIAN DAN KETAHANAN PANGAN	1.732.981.678,00	0,00	0,00	0,00	1.732.981.678,00
	PERHUBUNGAN	DINAS PERHUBUNGAN	8.630.235.425,00	247.750.000,00	0,00	0,00	8.877.985.425,00
	KOMUNIKASI DAN INFORMATIKA	DINAS KOMUNIKASI, INFORMATIKA DAN STATISTIK	29.549.700.842,00	1.551.931.658,00	0,00	0,00	31.101.632.500,00
	KOPERASI, USAHA KECIL DAN MENENGAH	DINAS KOPERASI, USAHA KECIL DAN MENENGAH	5.157.541.875,00	0,00	0,00	0,00	5.157.541.875,00
	PENANAMAN MODAL	DINAS PENANAMAN MODAL DAN PELAYANAN TERPADU SATU PINTU	1.629.103.034,00	330.000.000,00	0,00	0,00	1.959.103.034,00
	PERSANDIAN	DINAS KOMUNIKASI, INFORMATIKA DAN STATISTIK	529.749.226,00	30.250.000,00	0,00	0,00	559.999.226,00
	KELAUTAN DAN PERIKANAN	DINAS KELAUTAN DAN PERIKANAN	6.133.557.238,00	791.553.000,00	0,00	0,00	6.925.110.238,00
	PERTANIAN	DINAS PERTANIAN DAN KETAHANAN PANGAN	30.237.832.977,00	7.069.200,00	0,00	0,00	30.244.902.177,00
	KEHUTANAN	DINAS KEHUTANAN DAN LINGKUNGAN HIDUP	7.434.061.536,00	0,00	0,00	0,00	7.434.061.536,00
	ENERGI DAN SUMBER DAYA MINERAL	DINAS TENAGA KERJA DAN ENERGI SUMBER DAYA MINERAL	349.905.792,00	0,00	0,00	0,00	349.905.792,00
	PERDAGANGAN	DINAS PERINDUSTRIAN DAN PERDAGANGAN	1.255.799.422,00	0,00	0,00	0,00	1.255.799.422,00
	PERINDUSTRIAN	DINAS PERINDUSTRIAN DAN PERDAGANGAN	3.010.610.694,00	0,00	0,00	0,00	3.010.610.694,00

FUNGSI	URUSAN	ORGANISASI PERANGKAT DAERAH	KELOMPOK BELANJA				JUMLAH BELANJA (Rp.)
			BELANJA OPERASI (Rp.)	BELANJA MODAL (Rp.)	BELANJA TAK TERDUGA (Rp.)	BELANJA TRANSFER (Rp.)	
PERLINDUNGAN LINGKUNGAN HIDUP	PEKERJAAN UMUM DAN PENATAAN RUANG	DINAS PEKERJAAN UMUM DAN PENATAAN RUANG, PERUMAHAN DAN KAWASAN PERMUKIMAN	14.195.205.723,00	1.565.000.000,00	0,00	0,00	15.760.205.723,00
	PERTANAHAN	DINAS PEKERJAAN UMUM DAN PENATAAN RUANG, PERUMAHAN DAN KAWASAN PERMUKIMAN	388.089.940,00	0,00	0,00	0,00	388.089.940,00
	LINGKUNGAN HIDUP	DINAS KEHUTANAN DAN LINGKUNGAN HIDUP	13.194.413.358,00	219.991.000,00	0,00	0,00	13.414.404.358,00
	KEHUTANAN	DINAS KEHUTANAN DAN LINGKUNGAN HIDUP	337.475.963,00	0,00	0,00	0,00	337.475.963,00
PERUMAHAN DAN FASILITAS UMUM	PEKERJAAN UMUM DAN PENATAAN RUANG	DINAS PEKERJAAN UMUM DAN PENATAAN RUANG, PERUMAHAN DAN KAWASAN PERMUKIMAN	35.953.217.030,00	42.819.369.600,00	0,00	0,00	78.772.586.630,00
	PERUMAHAN RAKYAT DAN KAWASAN PERMUKIMAN	DINAS PEKERJAAN UMUM DAN PENATAAN RUANG, PERUMAHAN DAN KAWASAN PERMUKIMAN	54.915.044.574,00	60.000.000,00	0,00	0,00	54.975.044.574,00
KESEHATAN	KESEHATAN	DINAS KESEHATAN	85.006.513.882,00	17.796.335.311,00	0,00	0,00	102.802.849.193,00
	PENGENDALIAN PENDUDUK DAN KELUARGA BERENCANA	DINAS PEMBERDAYAAN MASYARAKAT, DESA, KEPENDUDUKAN DAN CATATAN SIPIL	537.381.575,00	0,00	0,00	0,00	537.381.575,00
PARIWISATA	PARIWISATA	DINAS PARIWISATA	3.482.597.421,00	0,00	0,00	0,00	3.482.597.421,00
PENDIDIKAN	PENDIDIKAN	DINAS PENDIDIKAN, KEPEMUDAAN DAN OLAHRAGA	417.833.499.263,00	240.384.629.503,00	0,00	0,00	658.218.128.766,00
	KEPEMUDAAN DAN OLAHRAGA	DINAS PENDIDIKAN, KEPEMUDAAN DAN OLAHRAGA	54.699.969.670,00	0,00	0,00	0,00	54.699.969.670,00
	KEBUDAYAAN	DINAS KEBUDAYAAN	501.333.551.659,00	0,00	0,00	0,00	501.333.551.659,00
	PERPUSTAKAAN	DINAS PEMAJUAN MASYARAKAT ADAT					
	PERPUSTAKAAN	DINAS KEARSIPAN DAN PERPUSTAKAAN	357.289.300,00	200.000.000	0,00	0,00	557.289.300,00

FUNGSI	URUSAN	ORGANISASI PERANGKAT DAERAH	KELOMPOK BELANJA				JUMLAH BELANJA (Rp.)
			BELANJA OPERASI (Rp.)	BELANJA MODAL (Rp.)	BELANJA TAK TERDUGA (Rp.)	BELANJA TRANSFER (Rp.)	
PERLINDUNGAN SOSIAL	SOSIAL	DINAS SOSIAL, PEMBERDAYAAN PEREMPUAN DAN PERLINDUNGAN ANAK	2.396.275.900,00	0,00	0,00	0,00	2.396.275.900,00
	PEMBERDAYAAN PEREMPUAN DAN PERLINDUNGAN ANAK	DINAS SOSIAL, PEMBERDAYAAN PEREMPUAN DAN PERLINDUNGAN ANAK	1.390.107.200,00	0,00	0,00	0,00	1.390.107.200,00
TOTAL			4.761.429.797.936,00	2.165.983.388.530,00	54.000.000.000,00	1.556.477.075.886,00	8.537.890.262.352,00

Bali, 6 Januari 2021

a.n. GUBERNUR BALI

SEKRETARIS DAERAH,



DEWA MADE INDRA

NIP. 19670203 198602 1 004

PEMERINTAH PROVINSI BALI
ANGGARAN PENDAPATAN DAN BELANJA DAERAH SEMESTA BERENCANA
RINGKASAN PEMBIAYAAN
TAHUN ANGGARAN 2021

Kode Rekening			URAIAN	JUMLAH (Rp.)
6			PEMBIAYAAN	2.502.612.464.215,00
6	1		PENERIMAAN PEMBIAYAAN	2.547.612.464.215,00
6	1	01	Sisa Lebih Perhitungan Anggaran Tahun Sebelumnya	1.047.612.464.215,00
6	1	04	Penerimaan Pinjaman Daerah	1.500.000.000.000,00
			JUMLAH PENERIMAAN PEMBIAYAAN	2.547.612.464.215,00
6	2		PENGELUARAN PEMBIAYAAN	45.000.000.000,00
6	2	02	Penyertaan Modal Daerah	45.000.000.000,00
			PEMBIAYAAN NETO	2.502.612.464.215,00
6	3		SISA LEBIH PEMBIAYAAN ANGGARAN TAHUN BERKENAAN (SILPA)	0,00

Bali, 6 Januari 2021

GUBERNUR BALI
SEKRETARIS DAERAH,



DEWA MADE INDRA

NIP. 19670203 198602 1 004

PROVINSI BALI
DAFTAR PINJAMAN DAERAH
TAHUN ANGGARAN 2021

NO	SUMBER PINJAMAN DAERAH	DASAR HUKUM PINJAMAN/ OBLIGASI	TANGGAL/TAHUN PERJANJIAN PINJAMAN/ OBLIGASI	JUMLAH PINJAMAN/NILAI NOMINAL OBLIGASI (Rp.)	JANGKA WAKTU PINJAMAN (TAHUN) (Rp.)	PERSENTASE BUNGA PINJAMAN %	TUJUAN PENGGUNAAN PINJAMAN	JUMLAH PEMBAYARAN TAHUN INI (Rp.)		JUMLAH SISA PEMBAYARAN (Rp.)	
								POKOK PINJAMAN DAERAH	BUNGA	POKOK PINJAMAN DAERAH	BUNGA
1	2	3	4	5	6	7	8	9	10	11	12
1	PT. SMI	PP 43/2020 tentang Perubahan PP 23/2020	2021	1.500.000.000.000	10	0,00%	Pemulihan Ekonomi Daerah, dalam rangka pembangunan Pusat Kesenian Bali	0	0,00%	1.500.000.000.000	0,00%
JUMLAH				1.500.000.000.000						1.500.000.000.000	

Bali, 6 Januari 2021
a.n. GUBERNUR BALI
SEKRETARIS DAERAH,

DEWA MADE INDRA
NIP. 19670203 198602 1 004



PEMERINTAH PROVINSI BALI
RINCIAN PERHITUNGAN PIHAK KETIGA
JANUARI S/D DESEMBER 2020
TAHUN ANGGARAN 2021

No	Urairan	Dipotong/Dipungut (Rp.)	Disetor (Rp.)	Selisih (Rp.)
(1)	(2)	(3)	(4)	(5)
1	Potongan PPH Pasal 21 (Honorarium Januari s/d Nopember 2020)	67.258.165.765,00	67.258.165.765,00	0,00
2	Potongan PPH Pasal 21 (Gaji Januari s/d Desember 2020)	3.898.155.911,00	3.898.155.911,00	0,00
3	Potongan PPH Pasal 22 (Januari s/d Nopember 2020)	2.466.043.585,00	2.466.043.585,00	0,00
4	Potongan PPH Pasal 23 (Januari s/d Nopember 2020)	1.497.235.970,00	1.497.235.970,00	0,00
5	PPH Pasal 4 Ayat 2 (Januari s/d Nopember 2020)	1.874.453.352,00	1.874.453.352,00	0,00
6	PPN (Januari s/d Nopember 2020)	21.452.250.259,00	21.452.250.259,00	0,00
7	Tasperum (Januari s/d Desember 2020)	763.308.000,00	763.308.000,00	0,00
8	Taspen IWP 8% (Januari s/d Desember 2020)	43.394.071.673,00	43.394.071.673,00	0,00
9	BPJS Kesehatan IWP 1% (Januari s/d Desember 2020)	5.913.088.856,00	5.913.088.856,00	0,00
10	BPJS Kesehatan FPK 4% (Januari s/d Desember 2020)	31.882.848.474,00	31.882.848.474,00	0,00
11	JKK 0,24% (Januari s/d Desember 2020)	1.190.955.750,00	1.190.955.750,00	0,00
12	JKM 0,72% (Januari s/d Desember 2020)	3.572.879.679,00	3.572.879.679,00	0,00
JUMLAH		185.163.457.274,00	185.163.457.274,00	0,00

Bali, 6 Januari 2021

a.n. GUBERNUR BALI
 SEKRETARIS DAERAH,



DEWA MADE INDRA


NIP. 19670203 198602 1 004

**DAFTAR JUMLAH PEGAWAI PER GOLONGAN DAN PER JABATAN
BULAN JULI 2020**

NO	GOL	ESELON				NON ESELON			TOTAL
		I	II	III	IV	FUNGSIONAL	STAF	CPNS	
1	IVE	-	-	-	-	3	-	-	3
	IVD	1	13	-	-	11	-	-	25
	IVC	-	17	1	-	99	1	-	118
	IVB	-	9	150	1	1.462	5	-	1.627
	IVA	-	-	63	225	1.549	48	-	1.885
JUMLAH GOL IV		1	39	214	226	3.124	54	0	3.658
2	IIID	-	-	7	369	952	470	-	1.798
	IIIC	-	-	-	99	796	489	-	1.384
	IIIB	-	-	-	24	625	847	-	1.496
	IIIA	-	-	-	1	228	880	-	1.109
JUMLAH GOL III		-	-	7	493	2.601	2.686	0	5.787
3	IID	-	-	-	-	49	354	-	403
	IIC	-	-	-	-	132	325	-	457
	IIB	-	-	-	-	-	217	-	217
	IIA	-	-	-	-	-	46	-	46
JUMLAH GOL II		-	-	-	-	181	942	0	1.123
4	ID	-	-	-	-	-	29	-	29
	IC	-	-	-	-	-	11	-	11
	IB	-	-	-	-	-	10	-	10
	IA	-	-	-	-	-	1	-	1
JUMLAH GOL I		-	-	-	-	-	51	0	51
JUMLAH SELURUHNYA		1	39	221	719	5.906	3.733	0	10.619

Bali, 6 Januari 2021

GUBERNUR BALI
SEKRETARIS DAERAH,



DEWA MADE INDRA

NIP. 19670203 198602 1 004